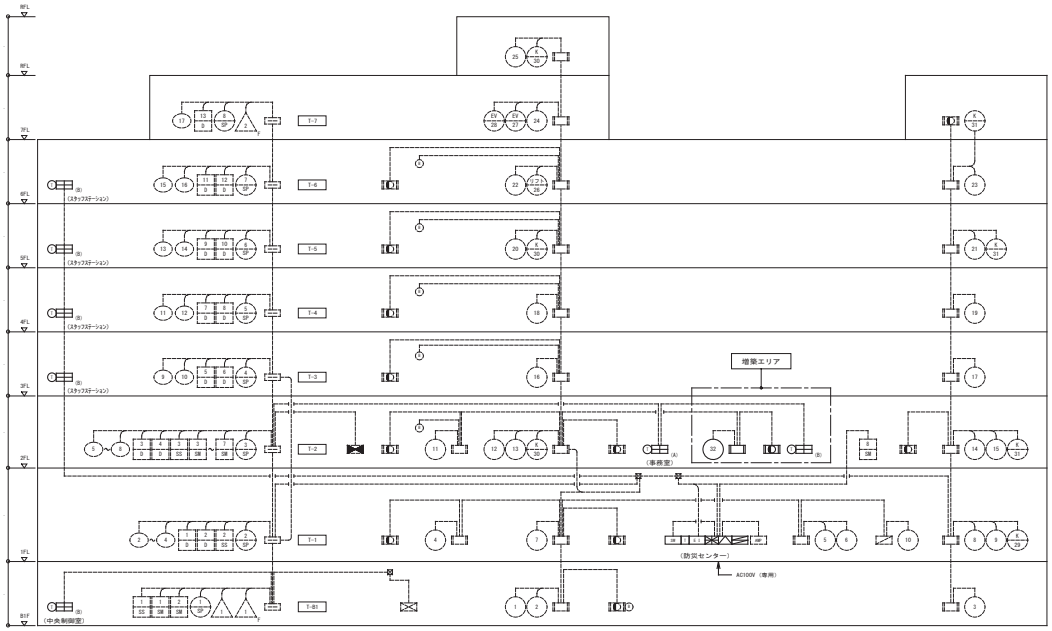

系　統　図

注　記

・本自火報設備における地区音響装置は、非常放送設備で代替えとする。
・地区ベル鳴動方式は出火階直上階鳴動（拡大警報）方式とする。
・本複合受信機は非常放送時、地区ベル鳴動を停止する機能をもつものとする。
・位置表示灯の電源は消火ポンプ制御盤よりＡＣ２４Ｖで供給される。
・防排煙制御設備連動方式は既設と同様とする。
・他設備移信内容は既設と同様とする。
・図中実線の機器、配管配線は新設とし、破線の機器、配管配線は既設とする。
・火災受信機、防排煙連動操作盤の内器の撤去、更新を行うこと。
・副受信機の撤去、更新を行うこと。
・火災通報用押釦は副受信機横に露出ボックスを設置し、別置にすること。
・増築エリアの感知器、発信機、表示灯、地区ベルの撤去、更新を行うこと。
・火災通報装置の電話回線を変更する場合は別途工事とする。
・今回工事に伴う火災受信機等の結線替え、および調整等を行うこと。

火災受信機機器仕様

1．仕様
ＧＰ型１級　75 回線（フレキシブルP-1）
（自火報・諸警報兼用　70回線＋ガス漏れ回線　5回線）
自立型・・・窓式、音声合成機能（主音響、トラブル音響）付
諸警報表示部５窓　標準装備
操作パネルからの地区ベル鳴動・連動マトリックス設定可能

2．回線内訳

	実装回線	予備回線	合　計
自火報・諸警報兼用回線	55	15	70
ガス漏れ回線	1	4	5

・自火報 ―― 32 回線
・諸警報
看護師宿舎非常 ―― 1 回線
スプリンクラーアラーム弁 ―― 8 回線
スプリンクラーポンプ運転 ―― 1 回線
スプリンクラーポンプ故障 ―― 1 回線
スプリンクラーポンプ呼水槽減水 ―― 1 回線
消防用水槽 ―― 1 回線
スプリンクラー用水槽 ―― 1 回線
ダクト消火 ―― 2 回線
オイルサービスタンク漏油表示 ―― 2 回線
発電機（冷却水槽満減水、運転、故障） ―― 5 回線
・ガス漏れ ―― 1 回線

3．備考
防災用直流電源１台（排煙口、ガス漏れ検知器電源）
個別連動停止スイッチ２個組込

防排煙連動操作盤機器仕様

1．仕様
Ｐ型１級　40 回線（フレキシブルP-1）
（防排煙・諸警報兼用　40 回線）
自立型・・・窓式、音声合成機能（主音響、トラブル音響）付
諸警報表示部５窓　標準装備
操作パネルからの地区ベル鳴動・連動マトリックス設定可能

2．回線内訳

	実装回線	予備回線	合　計
防排煙回線	24	16	40

・防排煙
防火戸 ―― 13 回線
防火シャッタ ―― 3 回線
排煙口 ―― 8 回線

3．備考
個別連動停止スイッチ２個組込

凡　例

記　号	名　称	番　号	備　考	
	火災受信機		ＧＰ型　７５回線	機器仕様参照
	防排煙連動操作盤		４０回線	機器仕様参照
	火災通報装置			
T	火災通報専用電話機			
P	火災通報用押釦			
SW	火災通報連動停止スイッチ			
(S)	副受信機		窓式　５０回線　表示内訳は受信機、連動操作盤と同様	
	副受信機		窓式　１０回線　表示内訳は階数表示	
	端子盤			既設
AMP	非常放送アンプ			既設
	スプリンクラーポンプ制御盤			既設
	排煙機制御盤			既設
P	発信機			増築エリア
	表示灯		ＡＣ２４Ｖ　　ＬＥＤ式	増築エリア
B	ベル		ＤＣ２４Ｖ	増築エリア
	機器収容函（函体は既設）		収容（補助散水栓）	増築エリア
	機器収容函（函体は既設）		収容（補助散水栓）	増築エリア
	光電式スポット型感知器		２種　　自己保持型	増築エリア
	差動式スポット型感知器		２種　　自己保持型	増築エリア
P	発信機			既設
	表示灯		ＡＣ２４Ｖ　　ＬＥＤ式	既設
B	ベル		ＤＣ２４Ｖ	既設
	総合盤		収容	既設
	機器収容函		収容（補助散水栓）	既設
	機器収容函		収容（補助散水栓）	既設
	光電式スポット型感知器		２種	既設
	光電式スポット型感知器		２種 点検ボックス付	既設
	光電式スポット型感知器		３種	既設
	光電式スポット型感知器		２・３種	既設
	光電式スポット型感知器		誘導灯専用　　蓄積型	既設
	差動式スポット型感知器		２種	既設
	定温式スポット型感知器		１種　７０℃　防水型	既設
	終端器			既設
	防火戸閉鎖装置		ＤＣ２４Ｖ　０．４Ａ以下　ラッチ式	既設
	防火シャッタ閉鎖装置		ＤＣ２４Ｖ　０．４Ａ以下	既設
	排煙口開放装置		ＤＣ２４Ｖ　０．４Ａ以下	既設
	ガス漏れ検知器		ＤＣ２４Ｖ　ＬＰガス用	既設
	ガス漏れ中継器			既設
T	ダクト消火制御盤			既設
	スプリンクラーアラーム弁		閉鎖型	既設
	自火報警戒区域線			
	自火報警戒区域番号		平面区画	
	自火報警戒区域番号		階段	
	自火報警戒区域番号		エレベータ	
	自火報警戒区域番号		リフト	
	連動用感知器番号			
	配			既設
	配			既設
	配			既設
	プ			既設
	ジ			既設

工事対象

工事対象

ガス漏れ検知器については今回工事対象外になります。

機器姿図

1/20

防災列盤

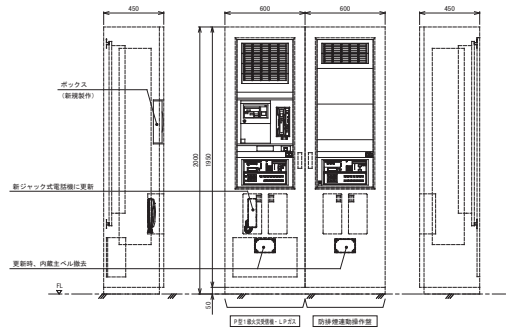

※ 函体は既設利用とする。

副受信機（９０回線）

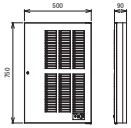

副受信機（１０回線）

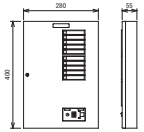

株式会社　内藤建築事務所
京都市左京区田中大堰町１８３
一級建築士　神先敏司　登録第28118号
一級建築士事務所　京都府知事登録(ハ)第20261号
（一級建築士　登録第244140号）
（構造設計一級建築士　第7059号）
矢口　正宏
（一級建築士　登録第361974号）
（設備設計一級建築士　第5999号）
山本　篤史

工事名　国保中央病院病棟改修工事
図名　自動火災報知設備　系統図・特記仕様
縮尺　A1:1/20　A3:1/40
設計日
図番　E－１１