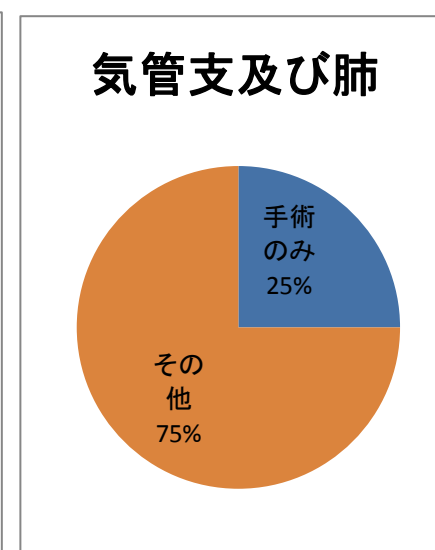
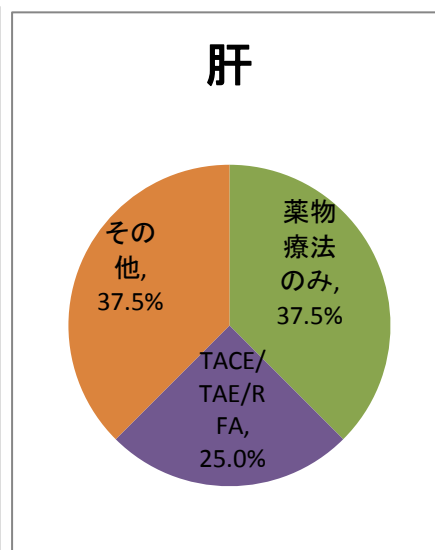
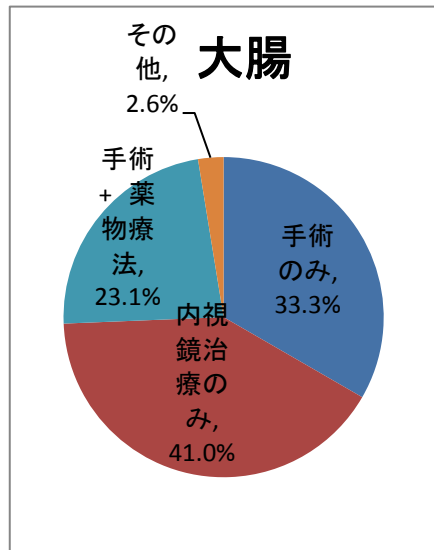
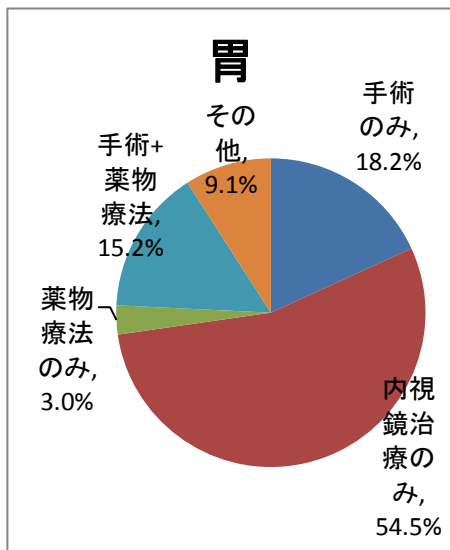


初回治療別の登録件数 2012年

|              | 胃     |    | 大腸    |    | 肝     |    | 気管支及び肺 |    |
|--------------|-------|----|-------|----|-------|----|--------|----|
|              | 割合    | 件数 | 割合    | 件数 | 割合    | 件数 | 割合     | 件数 |
| 手術のみ         | 18.2% | 6  | 33.3% | 13 | 0.0%  | 0  | 25.0%  | 1  |
| 内視鏡治療のみ      | 54.5% | 18 | 41.0% | 16 | 0.0%  | 0  | 0.0%   | 0  |
| 薬物療法のみ       | 3.0%  | 1  | 0.0%  | 0  | 37.5% | 3  | 0.0%   | 0  |
| TACE/TAE/RFA | 0.0%  | 0  | 0.0%  | 0  | 25.0% | 2  | 0.0%   | 0  |
| 手術 + 薬物療法    | 15.2% | 5  | 23.1% | 9  | 0.0%  | 0  | 0.0%   | 0  |
| その他          | 9.1%  | 3  | 2.6%  | 1  | 37.5% | 3  | 75.0%  | 3  |



初回治療別の登録件数

|              | 乳腺     |    | 前立腺   |    |
|--------------|--------|----|-------|----|
|              | 割合     | 件数 | 割合    | 件数 |
| 手術のみ         | 0.0%   | 0  | 33.3% | 7  |
| 内視鏡治療のみ      | 0.0%   | 0  | 0.0%  | 0  |
| 薬物療法のみ       | 0.0%   | 0  | 42.9% | 9  |
| TACE/TAE/RFA | 0.0%   | 0  | 0.0%  | 0  |
| 手術 + 薬物療法    | 100.0% | 5  | 0.0%  | 0  |
| その他          | 0.0%   | 0  | 23.8% | 5  |

乳腺



前立腺

